

BAU AUFZÜGE



TOP-LIFT



Technisches Datenblatt



Technische Daten

Modell	Top-Lift Standard	Top-Lift HighSpeed
Nutzlast [kg]	250	230
Fördergeschwindigkeit [m/min]	34	20/40
Förderhöhe max. [m]	20,30	20,30
Seillänge [m]	44	44
Seildurchmesser [mm]	6	6
Motorspannung [V / Hz]	230 / 50	230 / 50
Steuerspannung [V]	24	24
Gewicht der Antriebseinheit [kg]	54	54



JUNIOR 18

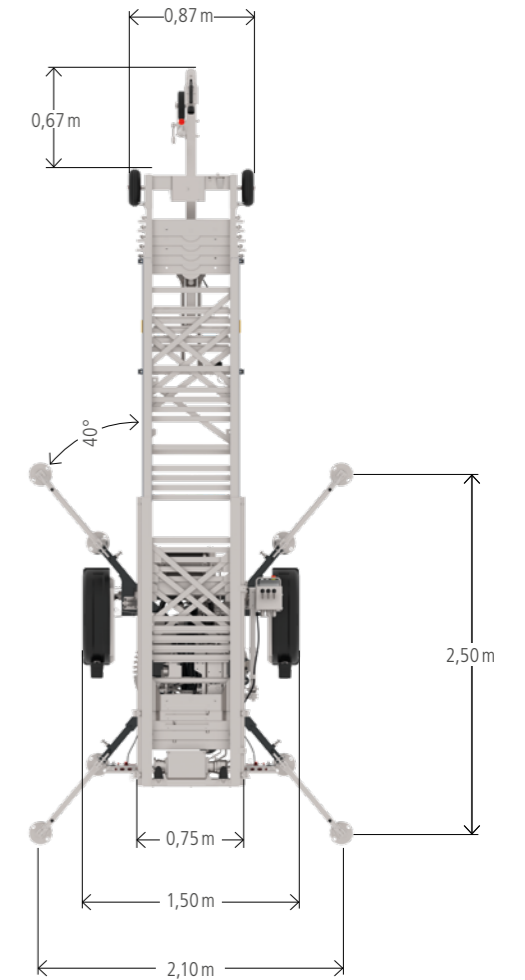


Technisches Datenblatt



Technische Daten

Nutzlast max. [kg]	250
Anhängelast [kg]	750
Zul. Gesamtgewicht [kg]	825
Zulässige Stützlast [kg]	75
Ausfahrbar bis [m]	18,2
Paketlänge [mm]	4.085
Transportlänge [mm]	4.950
Transportbreite [mm]	1.500
Spurbreite Lastaufnahmemittel [mm]	540
Fahrerlaubnisklasse	B / B96 / BE
Antrieb	230 V E-Motor / Benzin




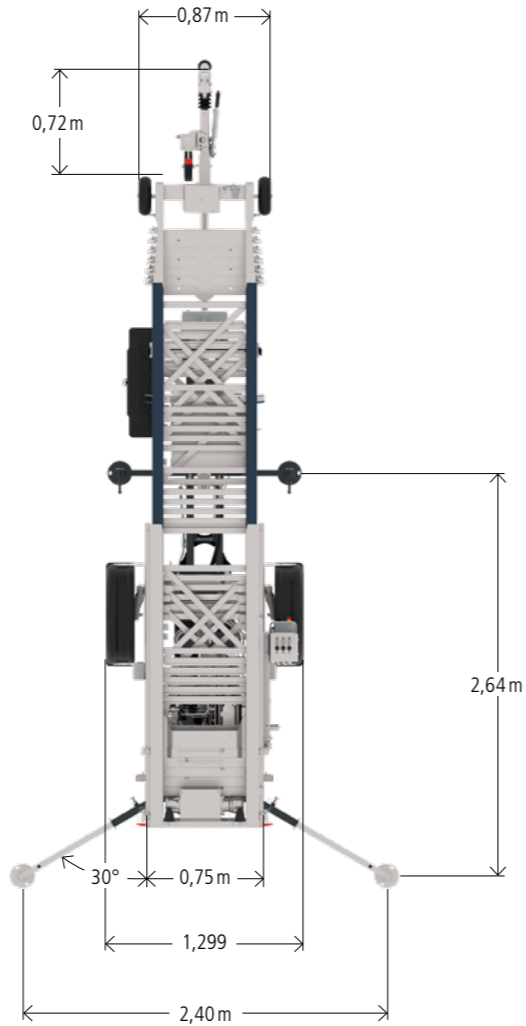
JUNIOR 21

Technisches Datenblatt



Technische Daten

Nutzlast max. [kg]	250
Anhängelast [kg]	1.000
Zul. Gesamtgewicht [kg]	1.100
Zulässige Stützlast [kg]	100
Ausfahrlänge [m]	20,9
Paketlänge [mm]	4.240
Schlittengeschwindigkeit max. [m/min]	24 / 48
Transportlänge [mm]	5020
Transportbreite [mm]	1.299
Spurbreite Lastaufnahmemittel [mm]	540
Fahrerlaubnisklasse	B / B96 / BE
Antrieb	E-Motor / Benzin



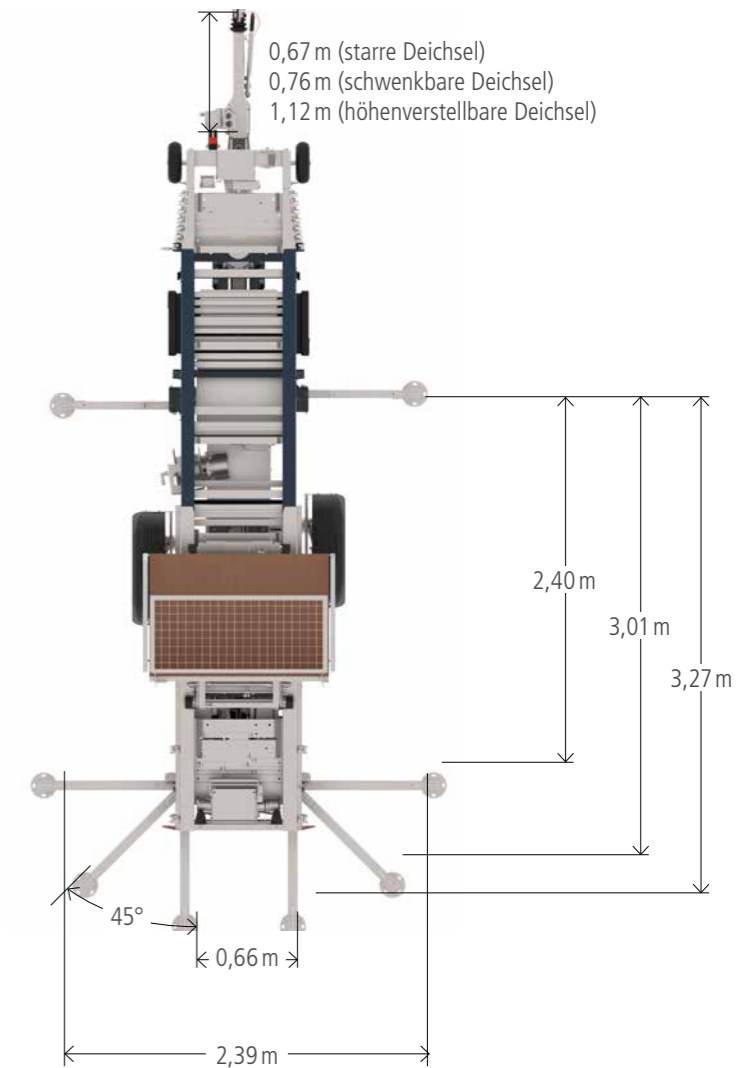
JUNIOR 24

Technisches Datenblatt



Technische Daten

Nutzlast max. [kg]	250
Anhängelast [kg]	1.300
Zul. Gesamtgewicht [kg]	1.400
Zulässige Stützlast [kg]	100
Rangierantrieb	optional
Ausfahrlänge [m]	23,7
Paketlänge [mm]	4.000
Schlittengeschwindigkeit max. [m/min]	48
Transportlänge [mm]	5.120
Transportbreite [mm]	1.299
Spurbreite Lastaufnahmemittel [mm]	540
Fahrerlaubnisklasse	B / B96 / BE
Antrieb	Benzinmotor / E-Motor / Kombiantrieb (Benzin+ E-Motor umschaltbar) / Akku



Optional mit integriertem Knickstück




AVARIO K

Technisches Datenblatt

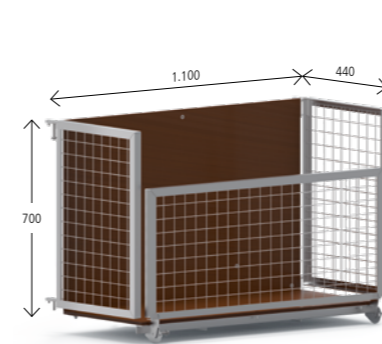


Technische Daten

Nutzlast [kg]	270
Anhängelast [kg]	1.800
Zul. Gesamtgewicht [kg]	1.900
Traufhöhe bei Abknickung [m]	20,3
Länge auf dem Dach [m]	6,8
Fahrerlaubnisklasse	B96 / BE
Mittlere Schlittengeschwindigkeit [m/min]	50
Transportlänge [mm]	5.800
Transportbreite [mm]	1.599
Paketlänge [mm]	4.850
Spurbreite [mm]	540
Ausfahrbar von - bis [m]	5,0 - 27,0
Antrieb	Benzinmotor / zusätzlicher E-Motor optional



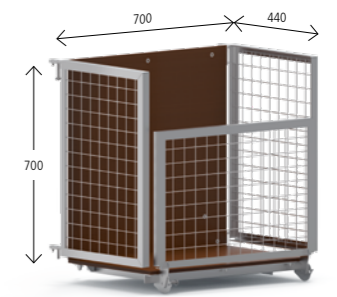
Zubehör



Universal-Pritsche 1.100



Fenster-Pritsche*



Universal-Pritsche 700



Solar-Pritsche



Knickstück**



Verlängerung** 1 oder 2 m




Kombikübel



* Muss für den Straßentransport demontiert werden!
 ** Nur mit der Bau-Version kombinierbar.

Technische Änderungen vorbehalten. Angegebene Werte sind Maximalwerte.

GERÜST AUFZÜGE



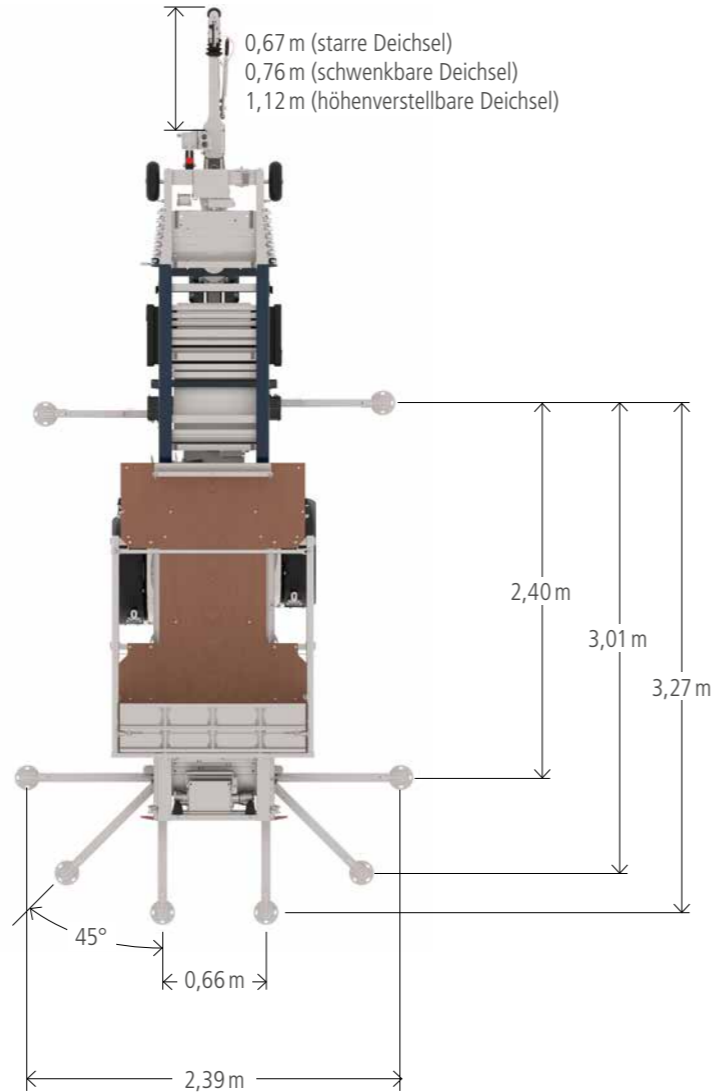
JUNIOR G

Technisches Datenblatt



Technische Daten

Modell	Junior 24
Nutzlast max. [kg]	250
Zulässiges Gesamtgewicht [kg]	1.400
Zulässige Achslast [kg]	1.300
Ausfahrbar bis [m]	23,7
Paketlänge [mm]	4.000
Schlittengeschwindigkeit max. [m/min]	48
Transportlänge [mm]	5.120
Transportbreite [mm]	1.299
Spurbreite Lastaufnahmemittel [mm]	540
Fahrerlaubnisklasse	B / B96 / BE
Antrieb	Benzinmotor / Hybrid / E-Motor / Akku



ARRIVA G

Technisches Datenblatt



Technische Daten

Modell	Arriva 37
Zul. Gesamtgewicht [kg]	2.500
Fahrerlaubnisklasse	B96 / BE
Mittlere Schlittengeschwindigkeit [m/min]	45
Transportlänge [mm]	8.550
Transportbreite [mm]	1.760
Paketlänge [mm]	6.810
Spurbreite [mm]	540
Ausfahrbar bis [m]	36,48
Antrieb	Benzinmotor / Diesel zusätzlicher Elektromotor

